



ZBC

EUD/EUX
ELEVTRIVSELSUNDERSØGELSE
2018

DATARAPPORTERING

ASPEKT R&D A/S



OVERORDNEDE RESULTATER

Svarprocent: 71% (2155 besvarelser ud af 3025 mulige)

Trivselsindeks:	76 [LG - 76]
Højeste indeks:	VELBEFINDENDE [83]
Laveste indeks:	FYSISKE RAMMER [65]

LÆRINGSMILJØ  80


VELBEFINDENDE  83

ELEVERNES MOTIVATION OG INDSATS  81

SELVVURDERET ELEVPERFORMANCE  80

FYSISKE RAMMER  65

PRAKTIKPLADS/UDDANNELSESAFTALE  75

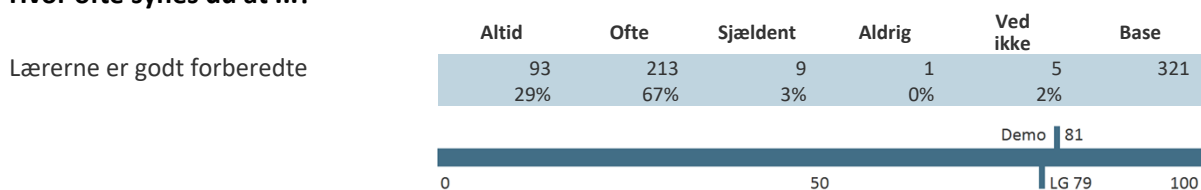
SKOLEPRAKTIK  66

SÅDAN LÆSES TABELLERNE:

De fleste tabeller indeholder flere underspørgsmål inden for samme emneområde. I disse tilfælde skal hver enkelt linje i tabellen læses for sig. Den overordnede svarprocent og antallet af besvarelser er vist på side to øverst.

Antallet af faktiske besvarelser kan svinge noget fra spørgsmål til spørgsmål. Det kan skyldes at nogle elever vælger at springe et spørgsmål over eller at der er tale om spørgsmål, der ikke skal besvares af alle, fx spørgsmål om praktik. Andelen af ubesvarede er af hensyn til overskueligheden ikke vist i tabellerne, og de indgår heller ikke i procentberegningerne. Læseren kan alligevel indirekte få oplyst, hvor mange elever, der har svaret på hvert spørgsmål ved at sammenligne basen (antallet af besvarelser) med antallet af mulige besvarelser på side 2.

Hvor ofte synes du at ...?



Beregning af indekstallet

Indekstallet er det store tal yderst til højre ud for hvert spørgsmål. Tallet kan være mellem 0 og 100. Tallet illustrerer, hvor langt svargruppen (fx en klasse eller en afdeling) er fra den mest ideelle besvarelse, hvor alle elever er 100% positive. Til gengæld betyder indeks 0, at alle elever har valgt den mest negative svarmulighed.

Ved en semantisk skala, der bygger på ord, får den mest positive svarmulighed tillagt værdien 100, den næstmest positive får værdien 75, et eventuelt neutralt svar giver vi værdien 50, næstmest negative svar får værdien 25, og det mest negative svar får værdien 0. "Ved ikke" svar er helt udeladt af beregningerne.

Her kan du se et eksempel på beregning:

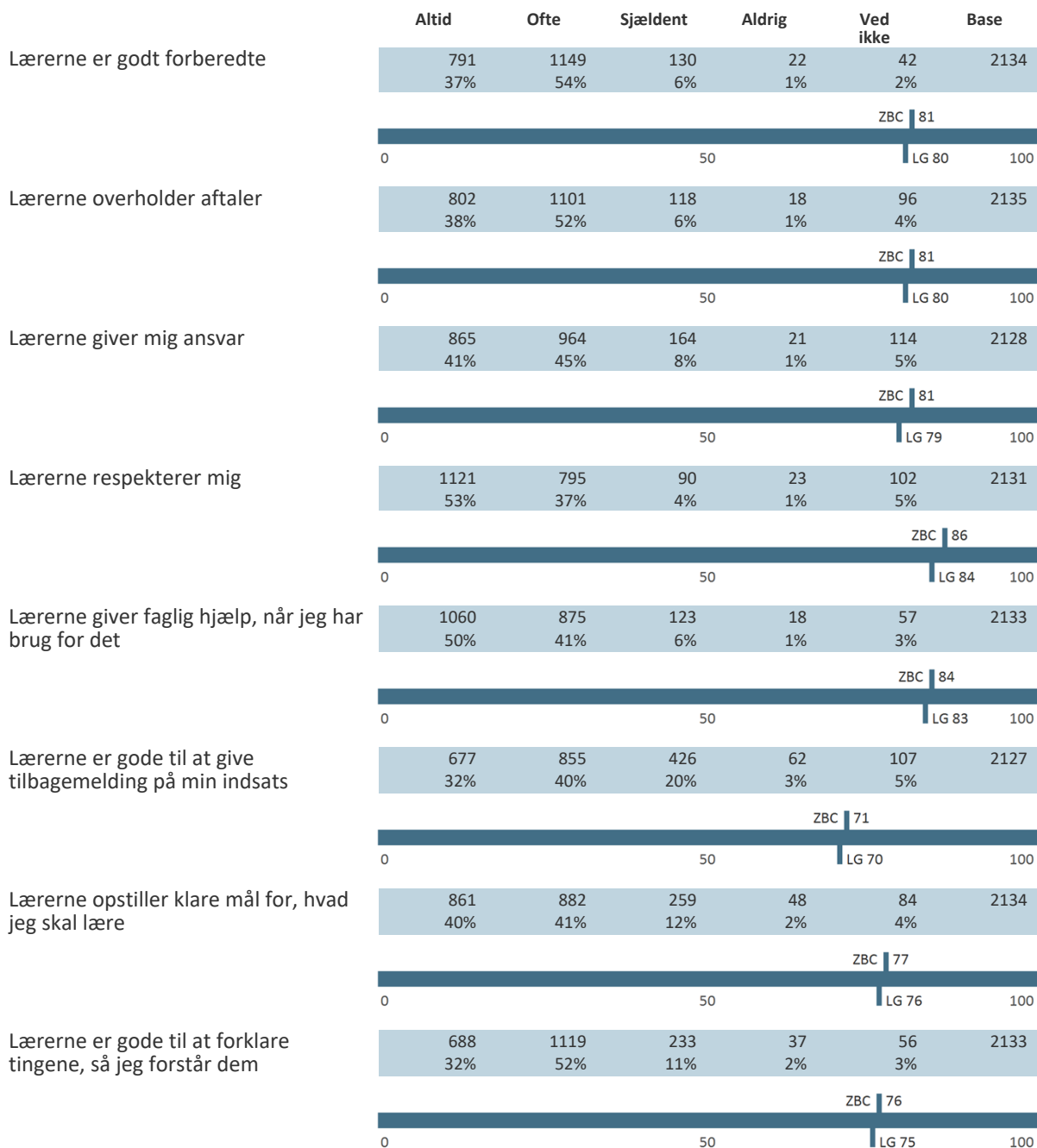
Altid	Ofte	Sjældent	Aldrig	Ved ikke	Base
100 x antal svar	75 x antal svar	25 x antal svar	0 x antal svar	Medregnes ikke	Vi deler med basen minus antal "ved ikke" svar
93 x 100	+ (213 x 75)	+ (9 x 25)	(1 x 0)	-5	= 25.500 / (321 - 5)
					= 80,69 \cong 81

Når spørgsmålet er en talskala bruger vi samme princip, men omregner 1 – 10 til skalaen 0 – 100. Det vil sige at 1 = 0, 2 = 11, 3 = 22 ... 9 = 89 og 10 = 100.

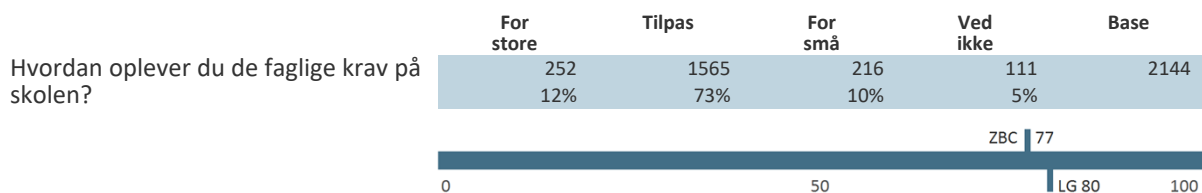
Når der er beregnet indekstal for en gruppe af spørgsmål eller et tema, har vi anvendt samme princip som ved hvert enkelt spørgsmål. Herefter har vi fundet gennemsnittet af de beregnede indekstal.

Alle resultater i tabellerne sammenlignes med landsgennemsnittet fra sidste år (2017), forkortet "LG".

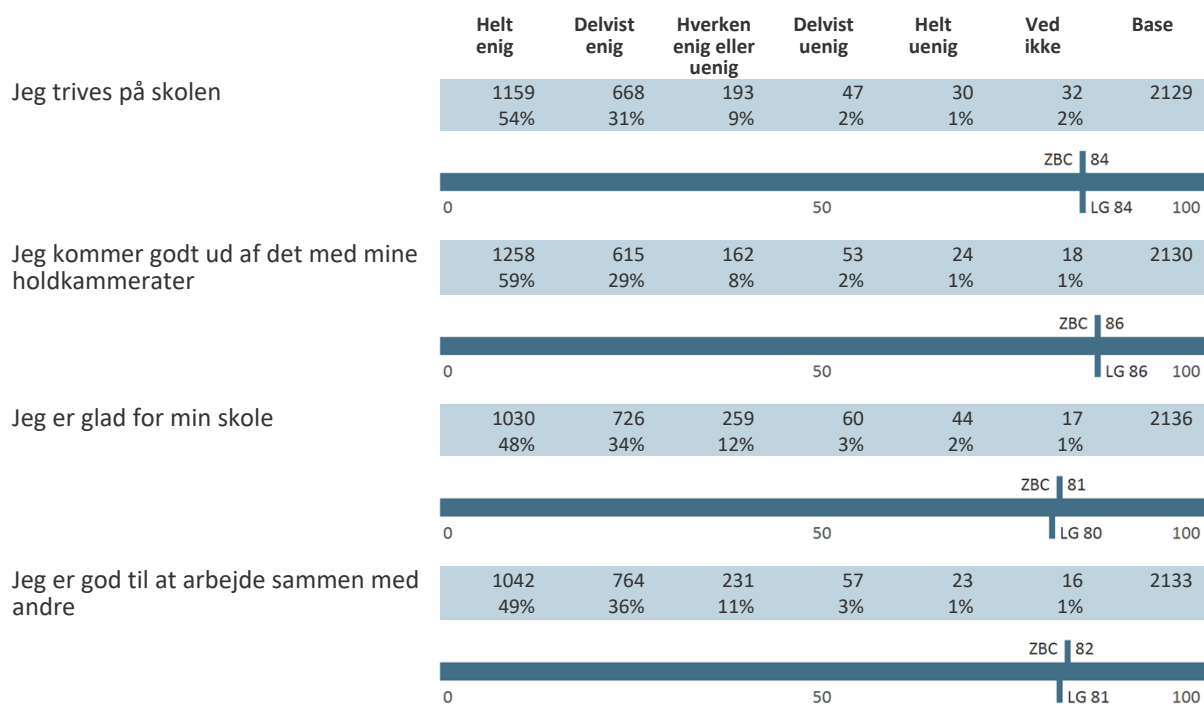
LÆRINGSMILJØ



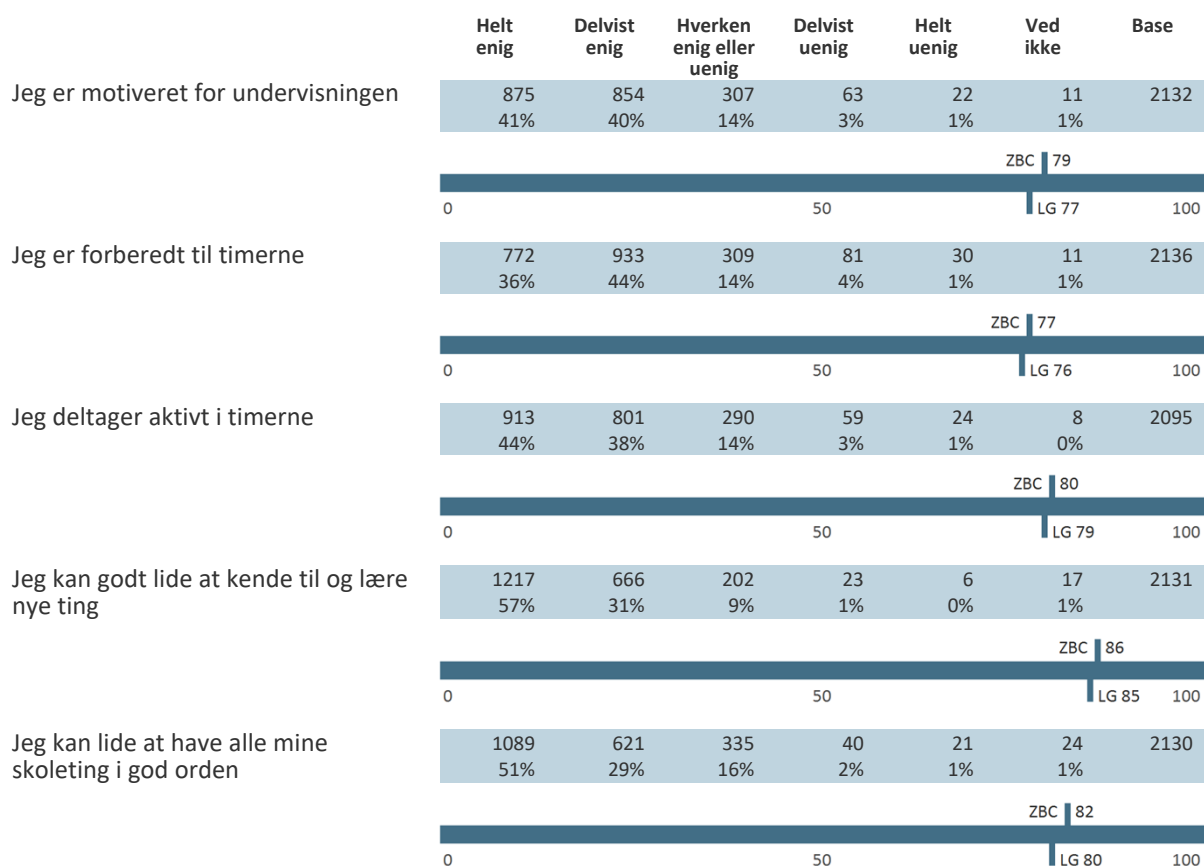
FAGLIGE KRAV



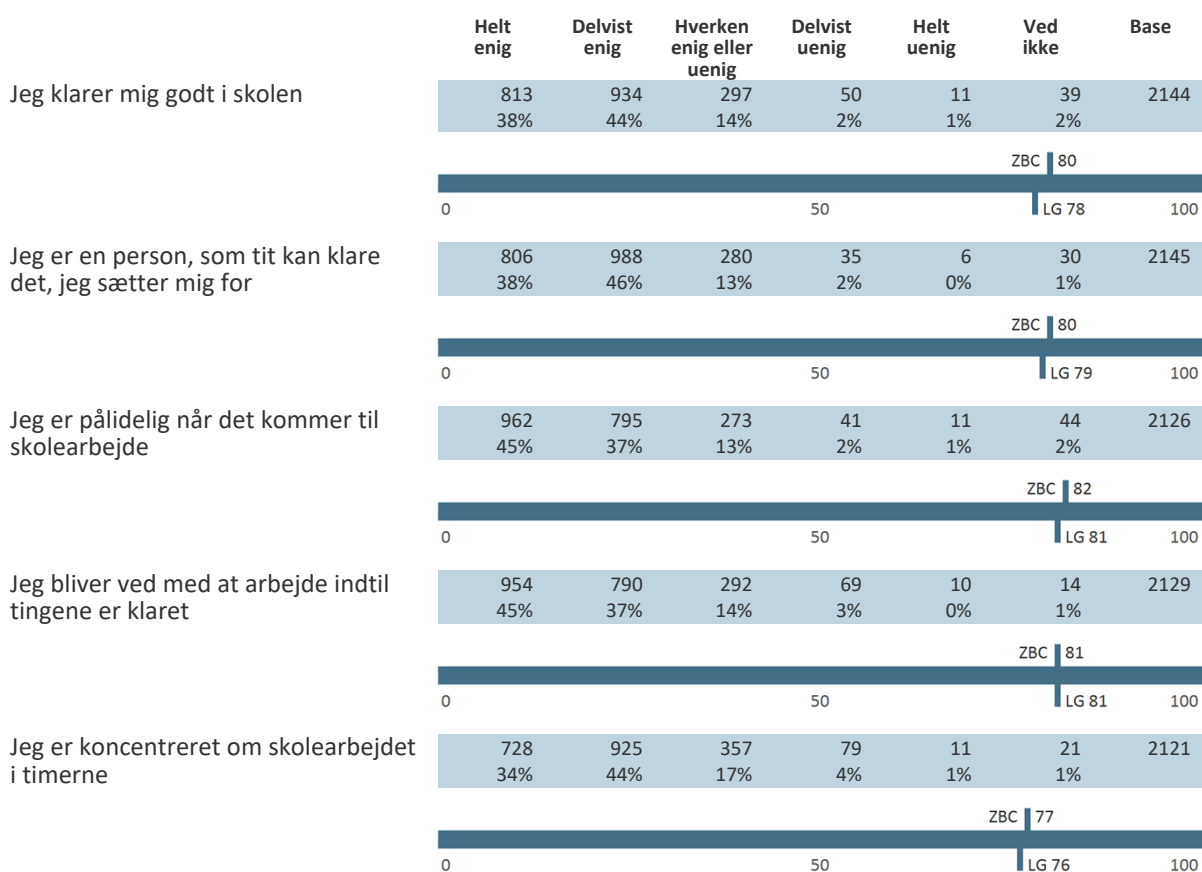
VELBEFINDENDE



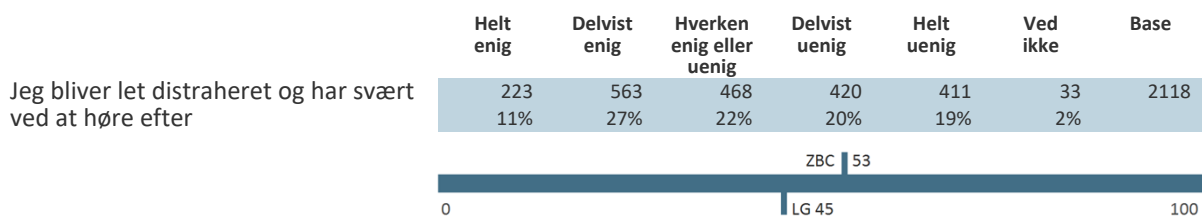
ELEVERNES MOTIVATION OG INDSATS



SELVVURDERET ELEVPERFORMANCE

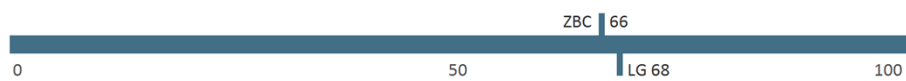


KONCENTRATIONSEVNE

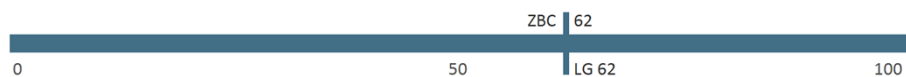


FYSISKE RAMMER

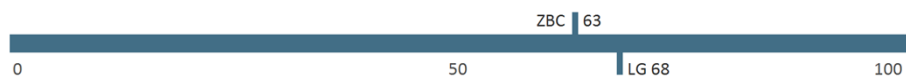
	1	2	3	4	5	6	7	8	9	10	Ved ikke	Base
Hvordan vurderer du forholdene på skolen som helhed?	18 1%	31 1%	54 3%	98 5%	273 13%	243 11%	434 20%	501 23%	267 12%	133 6%	86 4%	2138



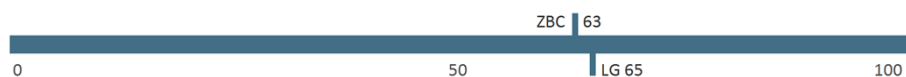
Hvordan vurderer du dine undervisningsforhold på skolen?	60 3%	61 3%	101 5%	175 8%	234 11%	212 10%	382 18%	492 23%	234 11%	150 7%	39 2%	2140
--	----------	----------	-----------	-----------	------------	------------	------------	------------	------------	-----------	----------	------



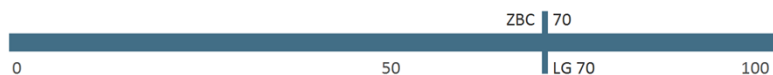
Hvordan vurderer du skolens vedligeholdelse og rengøring?	74 3%	76 4%	125 6%	152 7%	218 10%	210 10%	321 15%	358 17%	296 14%	245 12%	42 2%	2117
---	----------	----------	-----------	-----------	------------	------------	------------	------------	------------	------------	----------	------



Hvordan vurderer du skolens indretning og udseende?	44 2%	55 3%	109 5%	149 7%	258 12%	243 11%	352 17%	410 19%	235 11%	202 10%	60 3%	2117
---	----------	----------	-----------	-----------	------------	------------	------------	------------	------------	------------	----------	------



	Helt enig	Delvist enig	Hverken enig eller uenig	Delvist uenig	Helt uenig	Ved ikke	Base
Jeg har adgang til de nødvendige lokaler, værktøjer og udstyr, når jeg har brug for det i undervisningen	622 29%	810 38%	360 17%	175 8%	118 6%	56 3%	2141



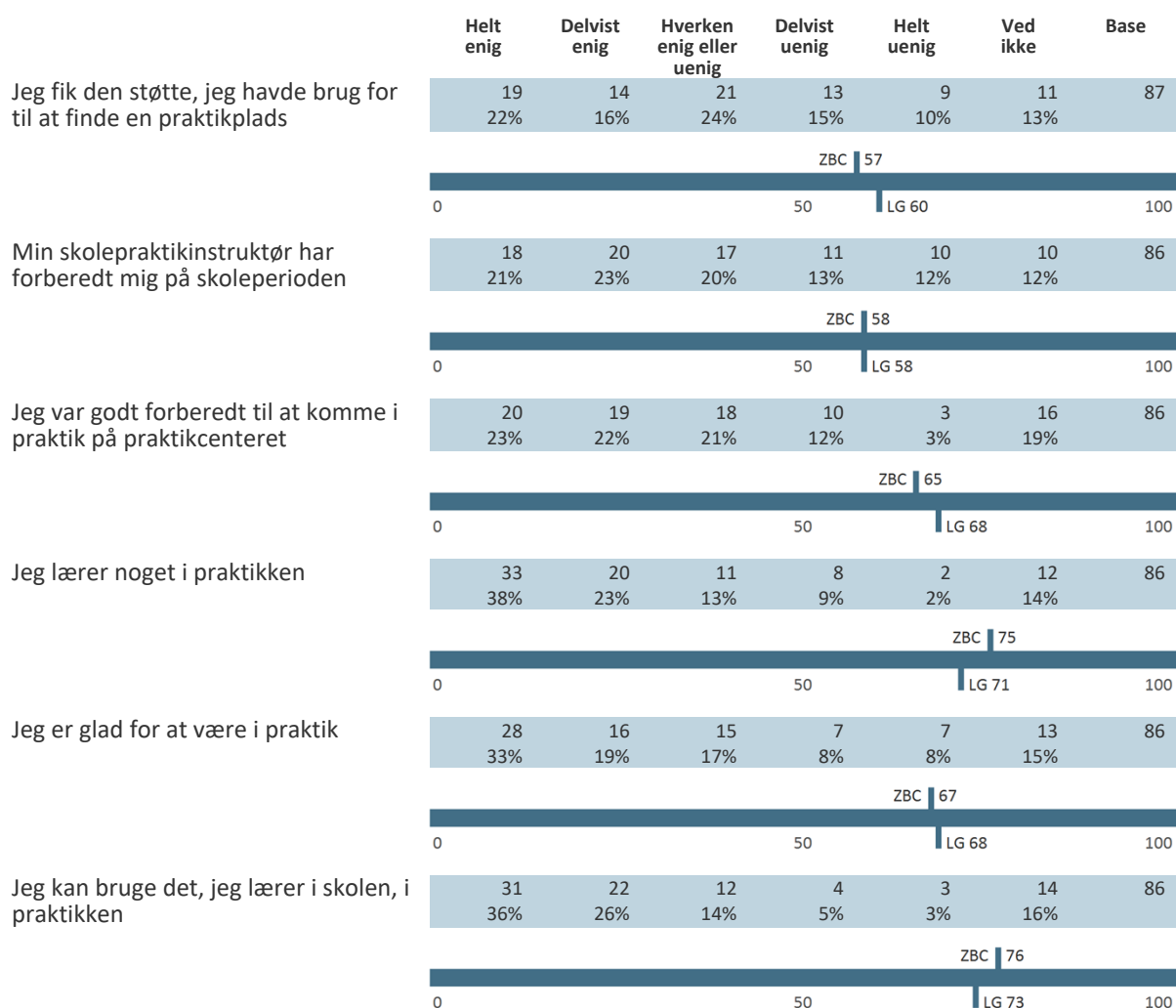
PRAKTIKPLADS/UDDANNELSESAFТАLE - KUN HOVEDFORLØB

	Helt enig	Delvist enig	Hverken enig eller uenig	Delvist uenig	Helt uenig	Ved ikke	Base
Jeg fik den støtte, jeg havde brug for til at finde en praktikplads	180 28%	120 18%	129 20%	43 7%	64 10%	114 18%	650
	ZBC 64						
	0 50 100 LG 67						
Min arbejdsgiver/læreplads har forberedt mig på skoleperioden	167 26%	158 24%	146 22%	63 10%	64 10%	54 8%	652
	ZBC 63						
	0 50 100 LG 64						
Jeg var godt forberedt til at komme i praktik	217 33%	193 30%	93 14%	44 7%	16 2%	87 13%	650
	ZBC 74						
	0 50 100 LG 76						
Jeg lærer noget i praktikken	370 57%	134 21%	38 6%	17 3%	10 2%	77 12%	646
	ZBC 87						
	0 50 100 LG 88						
Jeg er glad for at være i praktik	395 61%	104 16%	34 5%	17 3%	16 2%	79 12%	645
	ZBC 87						
	0 50 100 LG 88						
Jeg kan bruge det, jeg lærer i skolen, i praktikken	267 41%	172 27%	67 10%	35 5%	27 4%	77 12%	645
	ZBC 77						
	0 50 100 LG 76						

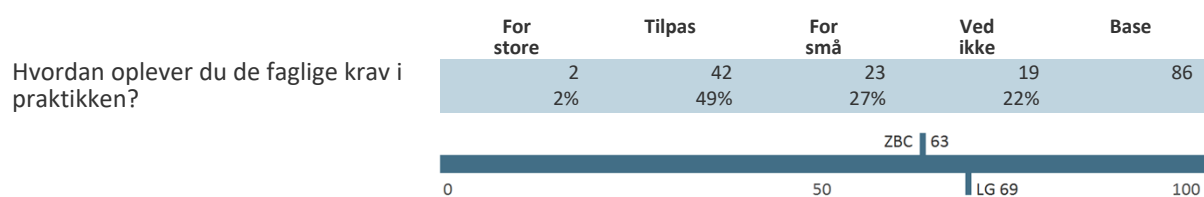
FAGLIGE KRAV I PRAKTIKKEN

	For store	Tilpas	For små	Ved ikke	Base
Hvordan oplever du de faglige krav i praktikken?	37 6%	460 71%	62 10%	91 14%	650
	ZBC 82				
	0 50 100 LG 85				

SKOLEPRAKTIK - KUN HOVEDFORLØB



FAGLIGE KRAV I SKOLEPRAKTIKKEN



BAGGRUNDSSPØRGSMÅL

Køn

	Base	Total
		2144
Kvinde		1190 56%
Mand		954 44%

Alder

	Base	Total
		2155
- 17 år		490 23%
18 - 19 år		378 18%
20 - 24 år		556 26%
25+ år		731 34%

Forløbet

	Base	Total
		2155
Grundforløbet		1399 65%
Hovedforløbet		756 35%

Selvurderet dygtighed

	Base	Total
		2146
Jeg er en af de bedste		345 16%
Jeg er lidt over middel		1150 54%
Jeg er lidt under middel		361 17%
Jeg er en af de dårligste		30 1%
Ved ikke		260 12%

Har du en praktikplads/uddannelsesaftale eller er du i skolepraktik?

	Total
Base	748
Praktikplads/uddannelsesaftale	654 87%
Skolepraktik	86 11%
Ingen af delene	8 1%

Holbæk SOSU

	Total
Base	148 / 237
Holbæk SOSU - GF1	13 / 56
Omsorg, sundhed og pædagogik	13 / 56
Holbæk SOSU - GF2	58 / 72
Social- og sundhedsassistent	44 / 54
Social- og sundhedshjælper	14 / 18
Holbæk SOSU - HF	77 / 109
Den pædagogiske assistentuddannelse	22 / 28
Social- og sundhedsassistent	36 / 58
Social- og sundhedshjælper	19 / 23

Køge SOSU

	Total
Base	153 / 186
Køge SOSU - GF1	18 / 46
Omsorg, sundhed og pædagogik	18 / 46
Køge SOSU - GF2	48 / 47
Social- og sundhedsassistent	41 / 40
Social- og sundhedshjælper	7 / 7
Køge SOSU - HF	87 / 93
Den pædagogiske assistentuddannelse	13 / 17
Social- og sundhedsassistent	58 / 55
Social- og sundhedshjælper	16 / 21

Næstved

	Total
Base	299 / 415

ZBC– EUD/EUX Elevtrivselsundersøgelse 2018

Næstved SOSU - GF1	40 / 46
Omsorg, sundhed og pædagogik	40 / 46
Næstved SOSU - GF2	42 / 42
Social- og sundhedsassistent	33 / 29
Social- og sundhedshjælper	9 / 13
Næstved SOSU - HF	54 / 100
Social- og sundhedsassistent	29 / 48
Social- og sundhedshjælper	0 / 24
Den pædagogiske assistentuddannelse	25 / 28
Næstved - Merkantil EUX	65 / 65
Merkantil EUX	65 / 65
Næstved - Øvrige - GF1	29 / 51
Kontor, handel og forretningsservice	29 / 51
Næstved - Øvrige - GF2	58 / 73
Bager og konditor	1 / 4
Detailhandelsuddannelsen med specialer	22 / 28
Ernæringsassistent	3 / 5
Eventkoordinator	4 / 5
Gastronom	1 / 4
Gourmetslagter	0 / 1
Handelsuddannelse med specialer	8 / 10
Kontoruddannelse med specialer	18 / 12
Tjener	1 / 4
Næstved - Øvrige - HF	11 / 38
Handelsuddannelse med specialer	5 / 21
Kontoruddannelse med specialer	6 / 17

Ringsted

	Total
Base	478 / 584
Ringsted SOSU - GF2	18 / 24
Social- og sundhedsassistent	14 / 19
Social- og sundhedshjælper	4 / 5

ZBC– EUD/EUX Elevtrivselsundersøgelse 2018

Ringsted SOSU - HF	51 / 52
Den pædagogiske assistentuddannelse	28 / 30
Social- og sundhedsassistent	23 / 22
Ringsted - Merkantil EUX	38 / 38
Merkantil EUX	38 / 38
Ringsted - Øvrige - GF1	64 / 94
Fødevarer, jordbrug og oplevelser	16 / 16
Kontor, handel og forretningsservice	8 / 14
Teknologi, byggeri og transport	40 / 64
Ringsted - Øvrige - GF2	117 / 171
Automatik- og procesuddannelsen	14 / 23
Bager og konditor	11 / 11
Data- og kommunikationsuddannelsen	29 / 39
Detailhandelsuddannelsen med specialer	8 / 13
Elektronik- og svagstrømsuddannelsen	16 / 24
Ernæringsassistent	4 / 5
Finansuddannelsen	7 / 8
Gastronom	4 / 9
Handelsuddannelse med specialer	3 / 2
Kontoruddannelse med specialer	3 / 3
Personvognsmekaniker	8 / 10
Træfagenes byggeuddannelse	0 / 14
Urmager	10 / 10
Ringsted - Øvrige - HF	190 / 205
Automatik- og procesuddannelsen	4 / 17
Bager og konditor	58 / 60
Data- og kommunikationsuddannelsen	88 / 92
Elektronik- og svagstrømsuddannelsen	24 / 2
Urmager	16 / 34

Roskilde

	Total
Base	334 / 415

ZBC– EUD/EUX Elevtrivselsundersøgelse 2018

Roskilde SOSU - GF1	50 / 59
Omsorg, sundhed og pædagogik	50 / 59
Roskilde SOSU - GF2	36 / 52
Social- og sundhedsassistent	28 / 39
Social- og sundhedshjælper	8 / 13
Roskilde SOSU - HF	44 / 80
Social- og sundhedsassistent	44 / 55
Social- og sundhedshjælper	0 / 25
Roskilde - Øvrige - GF1	29 / 35
Fødevarer, jordbrug og oplevelser	27 / 28
Teknologi, byggeri og transport	2 / 7
Roskilde - Øvrige - GF2	88 / 98
Bager og konditor	7 / 8
Ernæringsassistent	8 / 9
Gastronom	8 / 8
Gourmetslagter	9 / 9
Procesoperatør	12 / 16
Receptionist	6 / 8
Serviceassistent	10 / 9
Sikkerhedsvagt	10 / 12
Slagter	15 / 18
Tarmrenser	2 /
Tjener	1 / 1
Roskilde - Øvrige - HF	87 / 91
Ernæringsassistent	35 / 41
Gourmetslagter	40 / 50
Slagter	6 /
Tarmrenser	6 /

Slagelse

	Total
Base	579 / 990
Slagelse SOSU - GF1	41 / 57

ZBC– EUD/EUX Elevtrivselsundersøgelse 2018

Omsorg, sundhed og pædagogik	41 / 57
Slagelse SOSU - GF2	79 / 87
Serviceassistent	11 / 8
Social- og sundhedsassistent	49 / 59
Social- og sundhedshjælper	19 / 20
Slagelse SOSU - HF	11 / 118
Serviceassistent	10 / 17
Social- og sundhedsassistent	1 / 87
Social- og sundhedshjælper	0 / 14
Slagelse - Merkantil EUX	11 / 41
Merkantil EUX	11 / 41
Slagelse - Øvrige - GF1	152 / 250
Fødevarer, jordbrug og oplevelser	14 / 37
Kontor, handel og forretningsservice	27 / 47
Teknologi, byggeri og transport	111 / 166
Slagelse - Øvrige - GF2	141 / 229
Anlægsgartner	11 / 13
Anlægsstruktør, bygningstruktør og brolægger	0 / 4
Bager og konditor	2 / 12
Bygningsmaler	3 /
Data- og kommunikationsuddannelsen	13 / 15
Detailhandelsuddannelsen med specialer	22 / 25
Elektriker	16 / 21
Entreprenør- og landbrugsmaskinuddannelsen	4 / 4
Ernæringsassistent	1 / 2
Gastronom	10 / 15
Handelsuddannelse med specialer	4 / 5
Industri teknikeruddannelsen	0 / 6
Kontoruddannelse med specialer	0 / 2
Lager- og terminaluddannelsen	11 / 14
Landbrugsuddannelsen	4 / 4
Lastvogsmekaniker	3 / 3

ZBC– EUD/EUX Elevtrivselsundersøgelse 2018

Murer	0 / 2
Personvogsmekaniker	16 / 17
Smed	0 / 7
Tjener	4 / 5
Træfagenes byggeuddannelse	2 / 21
Vejgodstransportuddannelsen	15 / 17
VVS-energi	0 / 15
Slagelse - Øvrige - HF	144 / 208
Anlægsgartner	24 / 39
Bygningsmaler	13 / 17
Detailhandelsuddannelsen med specialer	0 / 6
Elektriker	14 / 14
Gastronom	0 / 6
Industri teknikeruddannelsen	0 / 6
Kontoruddannelse med specialer	3 / 26
Lager- og terminaluddannelsen	19 / 8
Landbrugsuddannelsen	6 / 7
Murer	0 / 15
Personvogsmekaniker	29 / 33
Træfagenes byggeuddannelse	29 / 20
Vejgodstransportuddannelsen	7 / 11

Vordingborg

	Total
Base	164 / 198
Vordingborg - GF1	44 / 44
Fødevarer, jordbrug og oplevelser	8 / 7
Kontor, handel og forretningsservice	27 / 28
Teknologi, byggeri og transport	9 / 9
Vordingborg - GF2	79 / 98
Bager og konditor	6 / 7
Data- og kommunikationsuddannelsen	16 / 16
Detailhandelsuddannelsen med specialer	24 / 33

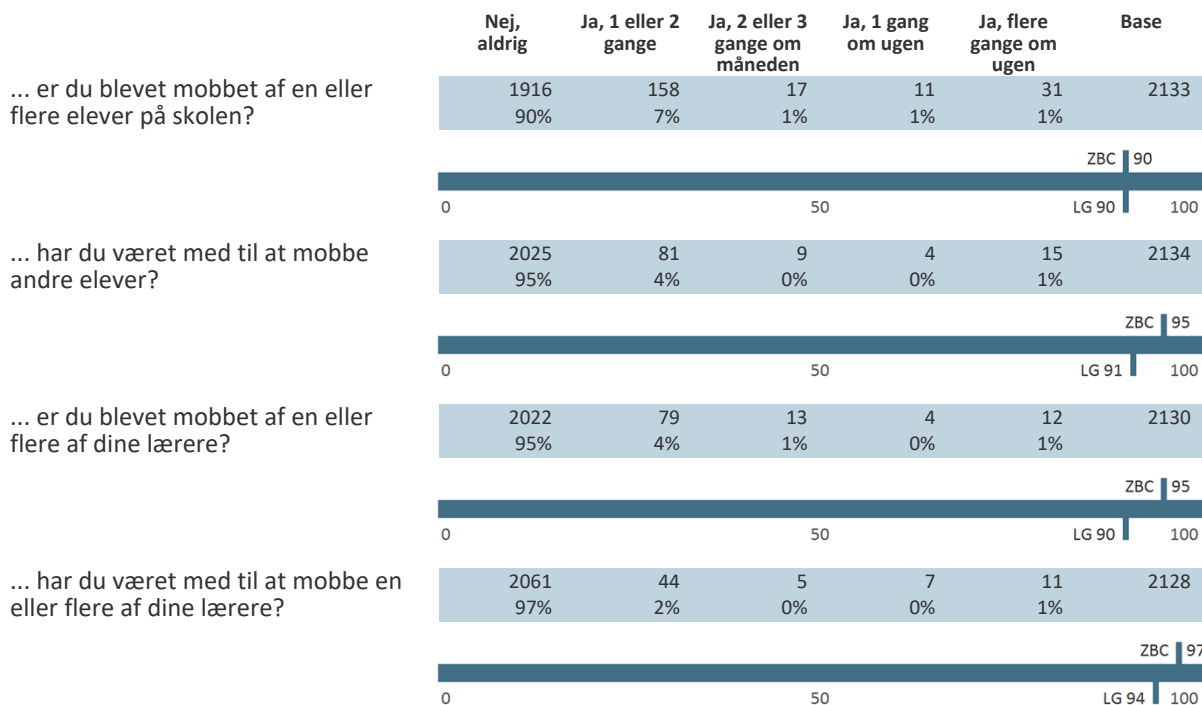
ZBC– EUD/EUX Elevtrivselsundersøgelse 2018

Ernæringsassistent	0 / 2
Gastronom	4 / 11
Handelsuddannelse med specialer	7 / 8
Kontoruddannelse med specialer	8 / 6
Serviceassistent	10 / 11
Tjener	4 / 4
Vordingborg - Merkantil EUX	41 / 56
Merkantil EUX	41 / 56

TILVALGSSPØRGSMÅL

Der er tale om mobning, hvis du flere gange bliver udsat for negative handlinger som fx sårende bemærkninger, bliver holdt uden for fællesskabet, truet eller tvunget til noget af andre

Hvis du tænker tilbage på det sidste halve år ...



Hvordan vurderer du samlet set følgende forhold?

	I orden	Mindre problemer	Burde ændres	Base
Pladsforhold (er der god nok plads i klasselokalerne, passer det til antallet af elever)	1367 65%	510 24%	240 11%	2117
Stole og borde (er der nok i klasselokalerne, sidder man godt)	1201 56%	566 27%	360 17%	2127
Udstyr (tavle, projektor, m.m. er de til rådighed, virker de)	1334 63%	614 29%	164 8%	2112
Lysforhold (dagslys, kunstig belysning, bliver du blændet af solen)	1462 69%	491 23%	160 8%	2113
Indeklima generelt (udluftning, luftgener, trækgener)	826 39%	745 35%	545 26%	2116
Støj (i lokalerne, på skolen generelt, udefra)	981 46%	825 39%	309 15%	2115
Værksteder og faglokaler (indretning, sikkerhed m.m.)	1435 68%	523 25%	149 7%	2107
Områder til gruppearbejde (er der gode steder, er der tilstrækkeligt)	1142 54%	621 30%	342 16%	2105
Oprydning (tasker, ledninger, madaffald m.m.)	1135 54%	744 35%	234 11%	2113
Rengøring (i klasselokalerne, gangene, toiletterne m.m.)	1104 52%	688 33%	324 15%	2116

Hvor enig eller uenig er du i følgende?

	Helt enig	Delvist enig	Delvist uenig	Helt uenig	Base
Undervisningslokalerne er indrettet så de virker inspirerende	333 16%	941 44%	549 26%	298 14%	2121
Fællesarealerne er spændende at opholde sig i	378 18%	947 45%	546 26%	244 12%	2115
Elever har indflydelse på skolens indretning og udseende	279 13%	691 33%	613 29%	513 24%	2096